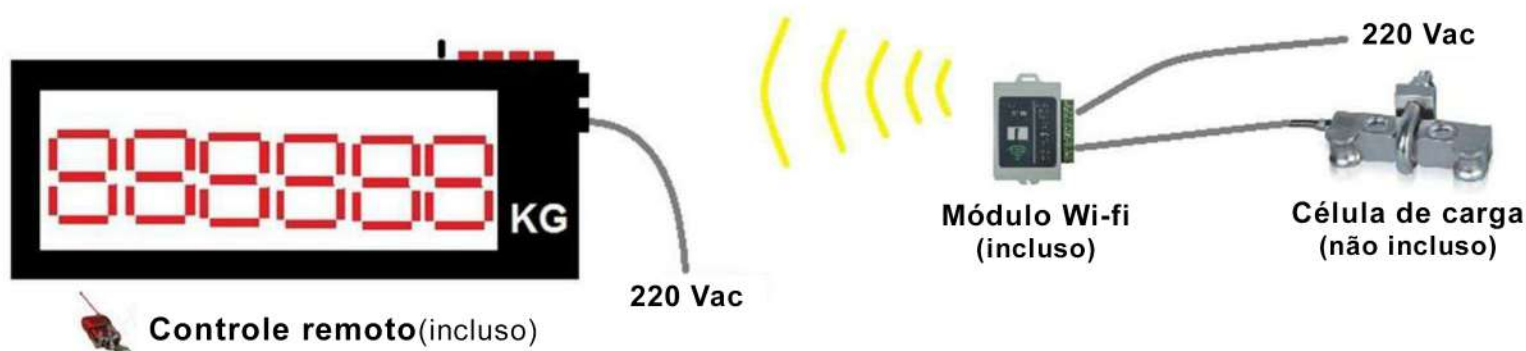


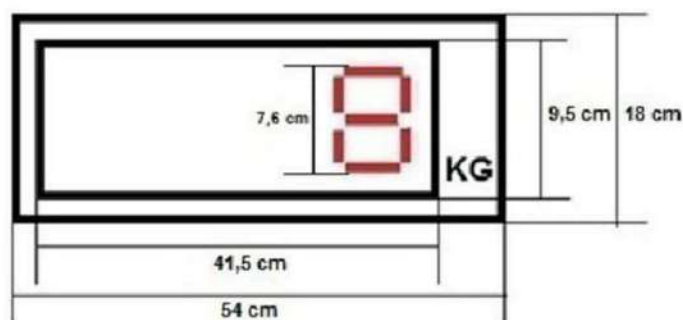
DISPLAY - BSI-W 3" / BSI-W 5"



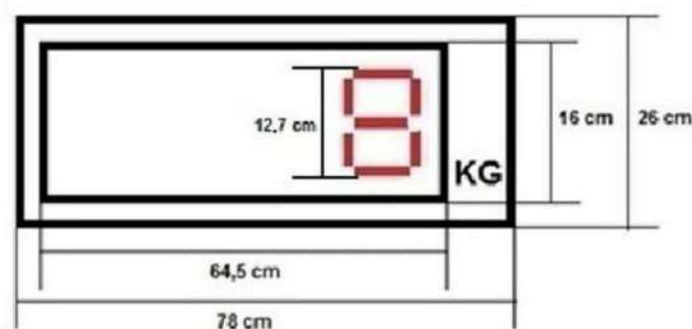
Esquema de ligação



BSI 3"



BSI 5"



Informações gerais(Display):

Alimentação: 187~242VaC
Precisão: Gradelll, n=3000
Taxa de amostragem: 80 vezes/segundo
Display: 6 dígitos LED
Sinal da célula de carga: 1.5~3mV/V
Intervalo de escala: 1/2/5/10/20/50
Distância de alcance de controle remoto: 0~5m

Informações gerais(Módulo Wi-fi):

Alimentação: 12V DC (Fonte 220V AC para 12V DC inclusa)
Varição do sinal da célula de carga: 1.5~3mV
Excitação da célula de carga: 5V DC
Conexão da célula de carga: 4 Fios
Faixa de frequência: 430~470MHz
Distância de transmissão: 300m
****Temperatura de trabalho dos equipamentos:** -10~ 50°C